

## Descrição

Suporte para câmera de videoconferência e televisores

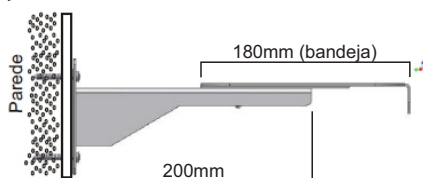
## Características

- material em aço carbono;
- design moderno;
- pintura eletrostática;
- disponível na cor preta;
- fino acabamento;
- alta durabilidade;
- capacidade para até 15 Kg;

## Dimensões

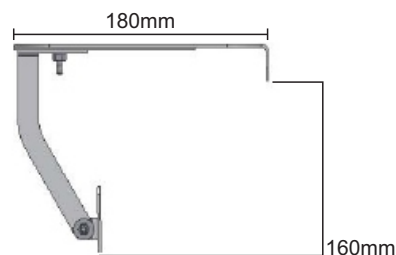
### Videoconferência

- Bandeja: 342 x 180mm;
- Suporte:
  - Corpo: 200mm;
  - Retraído: 220mm;
  - Estendido: 265mm.



### Televisores

- Bandeja: 342 x 180mm;
- Regulagem da bandeja para encaixe televisor 0 – 60 mm.

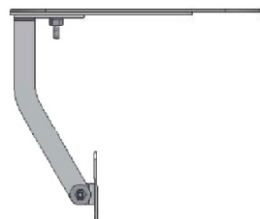


## Relação de componentes

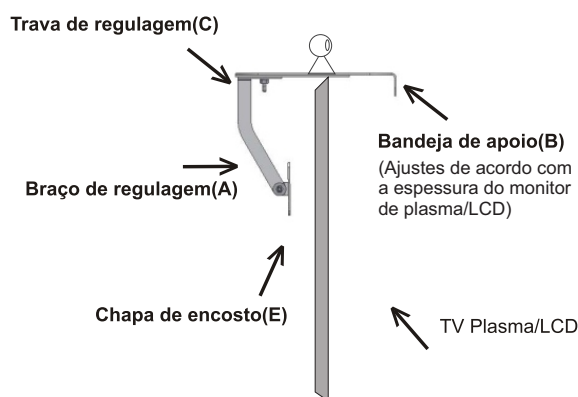
- (A) - Braço de Regulagem Suporte Holos
- (B) - Bandeja de Apoio Suporte Holos
- (C) - Trava de Regulagem Suporte Holos
- (D) - Suporte de parede p/ Holos
- (E) - Chapa de Encosto Suporte Holos
- Parafuso CPAN PH M4x16 ZN
- Porca Autofrenadora (parlock) M4 ZN
- Arruela Aba Larga 5/32 ZN
- Porca Borboleta M5 ZB
- Arruela 3/16 ZB
- Bucha S8
- Parafuso AA 4,8x50 ZB

## Instalação na TV Plasma/LCD

1. Montar o braço de regulagem(A) com a bandeja de apoio(B) do suporte Holos conforme figura abaixo:

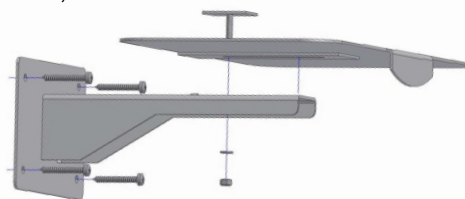


2. Após a montagem conforme item(1), posicionar o suporte Holos sobre o monitor de Pasma/LCD conforme figura abaixo:



## Instalação na parede

1. Fixar o suporte de parede(D) utilizando-se as buchas S8;



2. Instalar a bandeja de apoio(B) conforme figura abaixo.

